



INDÚSTRIA METALÚRGICA



Telefone: (55) 11 - 4109-6989

Catálogo de Produtos



Barras Estabilizadoras
Alavancas de Cambio
Tampa Facão | Polias
Garfos de Embreagem
Varão | Cachimbo
Tubos de Refrigeração | Arrefecimento
Adaptadores
Jogos

www.peloias.com.br




Barra Estabilizadora

COD. Interno : PVW-001
Nº. Original : 113.411.309.6



Barra Estabilizadora Sedan 1200/1300

COD. Interno : PVW-002
Nº. Original : 113.411.309.1



Barra Estabilizadora Sedan 1500/1600

COD. Interno : PVW-003
Nº. Original : 211.411.309.1



Barra Estabilizadora Kombi (todas)

COD. Interno : PVW-004
Nº. Original : 307.411.309.6



Barra Estabilizadora Gol / Voyage / Parati

COD. Interno : PVW-005
Nº. Original : ND



Barra Estabilizadora Passat / Santana 1.8

COD. Interno : PVW-007
Nº. Original : A.188.328.186.5



Barra Estabilizadora Logus / Escort / Verona

COD. Interno : PVW - 009
Nº. Original : 90.946.095



Barra Estabilizadora Vectra

COD. Interno : PVW-011
Nº. Original : 517.127.32



Barra Estabilizadora Stilo

COD. Interno : PVW-012
Nº. Original : 655.103W.000



Barra Estabilizadora Trazeira IX35 / Tucson Kia Sportage

COD. Interno PVW-014
Nº. Orig. MR.22.35.35



Barra Estabilizadora Trazeira TR4

Tampa do Facão

COD. Interno : PVW-100
Nº. Original : 102.511.226.1



Tampa Facão Brasilia / Variant

COD. Interno : PVW-101
Nº. Original : 113.511.226.1



Tampa Facão Sedan

Polias

COD. Interno : PVW-300
Nº. Orig. 040.903.109.4



Polia do Dinamo VW (cubo solto - bicromatizado)

COD. Interno : PVW-301
Nº. Original : 040.903.109.4




Polia do Dinamo VW (cubo fixo - preto)

COD. Interno : PVW-301A
Nº. Original : 040.903.109.4



Polia do Dinamo VW (cubo solto - preta)

COD. Interno : PVW-302
Nº. Original : 040.903.109.6



Polia Aletada do Alternador

COD. Interno : PVW-302A
Nº. Orig. 040.903.109.6



Polia Aletada do Alternador (cubo fixo - preta)

COD. Interno : PVW-302B
Nº. Orig. 040.903.109.6



Polia Aletada do Alternador cubo solto - (preta)

Garfos Embreagem

COD. Interno : PVW-400
Nº. Orig. 113.721.305.A



Eixo de Pedal da Embreagem (antigo - VW todos)

COD. Interno : PVW-401
Nº. Original : 113.721.305.B



Eixo de Pedal da Embreagem (moderno - VW todos)

COD. Interno : PVW - 402
Nº. Original : 014.141.701.E



Garfo Embreagem Gol a ar

COD. Interno : PVW - 403
Nº. Original : ND



Garfo Embreagem Passat / Gol / Santana

COD. Interno : PVW-404
Nº. Original : 013.141.701.1



Garfo Embreagem Santana moderno

COD. Interno : PVW-405
Nº. Original : 113.141.701.1



Garfo Embreagem Sedan antigo (reforçado)

COD. Interno : PVW-406
Nº. Original : 113.141.701.E



Garfo Embreagem Sedan moderno (reforçado)

Varão & Cachimbo

COD. Interno: PVW-500
Nº. Original: 231.711.121.1



Varão Kombi 1500 (até 01/78)

COD. Interno: PVW-501
Nº. Original: 211.711.121.1



Varão Kombi 1500 (após 02/78)

COD. Interno: PVW-501A
Nº. Original: 7X0.711.811



Varão da Kombi a Água (após 2006)

COD. Interno: PVW-501B
Nº. Original: 7X0.711.991.A



Haste de Ligação da Kombi a água
Haste de ligação da Kombi a Água (após 2006)

COD. Interno: PVW-502
Nº. Original: 113.711.155.1



Varão Cachimbo Sedan/WV (todos) / Kombi 1500

COD. Interno: PVW-503
Nº. Original: 102.711.155.1



Cachimbo Brasilia / Variant

COD. Interno: PVW-504
Nº. Original: 231.711.155.3



Cachimbo Kombi Clipper (após 02/78)

COD. Interno: PVW-505
Nº. Original: 231.711.155.1



Cachimbo Kombi 1500

Alavancas

COD. Interno: PVW-507
Nº. Original: 113.711.121.2



Alavanca câmbio Fusca - Tam: CURTA
1300/1500/1600 - todos

COD. Interno: PVW-508
Nº. Original: 111.711.121.F



Alavanca câmbio Fusca - Tam: MÉDIO
1300/1500/1600 - todos

COD. Interno: PVW-509
Nº. Original: 113.711.121.1



Alavanca câmbio Fusca - Tam: ORIGINAL
1300/1500/1600 - todos

COD. Interno: PVW-510
Nº. Original: 102.711.121.1



Alavanca câmbio Brasilia

COD. Interno: PVW-512
Nº. Original: 231.711.121.1



Alavanca Câmbio Kombi 1500

COD. Interno: PVW-513
Nº. Original: 211.711.121.4



Alavanca câmbio Kombi 1600
Clipper (todas)

COD. Interno: PVW-513A
Nº. Orig. 237.711.121.4



Alavanca câmbio Kombi 1600
moderna 98 (C/ curva)

COD. Interno: PVW-513B
Nº. Orig. 237.711.121.1



Alavanca câmbio Kombi 1600
moderna 98 (S/ curva)

COD. Interno: PVW-515
Nº. Original: 237.711.121.1



Alavanca câmbio Kombi
1600 moderna (longa)

Jogos

COD. Interno: PVW-900
Nº. Original: 040.251.242.1



Jogo Bengala Escapamento
Sedan / Kombi WW

Tubos de Refrigeração & Arrefecimento

COD. Interno: 3001
Nº. Original: 94.616.872



Conexão "T" das mangueiras inferiores do radiador (952 mm D.E.) A60 / A70 81/84 * A10 / A20 85/95 * OPALA / CARAVAN 80/87 - 4-6cc - Todos Alc./Gas. - C/ ar

COD. Interno: 3002
Nº. Original: 94.616.872



Conexão "T" das mangueiras inferiores do radiador (1588mm D.E.) OPALA / CARAVAN 74/92 4-6cc * A10 / A20 85/89 - Todos Gas. - C/ Desembaçador e C/ar

COD. Interno: 3003
Nº. Original: 94.646.358



Tubo de entrada d água do bloco do motor
KADETT IPANEMA 89/98, MONZA 82/96, ASTRA GLS - 1.8, 2.0 CarB/ EFI/ MPH * VECTRA CD, GLS, GSI 94/96/ OMEGA - 2.0L, 2.2L MPFI

COD. Interno: 3004
Nº. Original: 62.286.930



Conexão "T" das mangueiras inferiores do radiador saída dupla (952 mm D.E.) OPALA/CARAVAN 89/92 4-6cc * A10/A20 90/95 - Todos Alc./Gas. - C/ Desembaçador e C/ar

COD. Interno: 3005
Nº. Original: 62.286.931






















Conexão "T" das mangueiras inferiores do radiador (952 mm D.E.) A60 / A70 81/84 * A10 / A20 85/95 * OPALA / CARAVAN 80/87 4-6cc - Alc./Gas
























<p>COD. Interno: 3006 Nº. Original: 90.091.526 - 08 06 400</p> <p>Tubo de entrada d'água do bloco do motor ASTRA GL, GLS 03/... - CELTA, CORSA - 94/06 - 1.0L, 1.4L, 1.6L, 1.8L MPFI (4cil.) - Gasolina</p>	<p>COD. Interno: 3007 Nº. Original: 52.056.625</p> <p>Tubo de refrigeração Onix / Prisma - Motor SPE/4 - 1.0 / 1.4 - 2013/...</p>	<p>COD. Interno: 3015 Nº. Original: 90.531.383</p> <p>Ligação das mangueiras do reservatório d'água ASTRA GL-GLS, ZAFIRA 99/... - 2.0L, 2.4L MPFI 16V Gasolina - C/ar</p>	<p>COD. Interno: 3016 Nº. Original: 90.531.856</p> <p>Ligação das mangueiras do reservatório água VECTRA CD, GLS 98/05 - 2.2L MPFI 16V (4cil.) Gasolina</p>	<p>COD. Interno: 3030 Nº. Orig: 933.818.94</p> <p>Tubo do fluxo d'água do motor com suporte Corsa/ Corsa Sedan/ Meriva 06/... - 1.0 1.8 Flex/Gas. / Montana / Doblo/Palio/Palio Weekend / Punto / Stilo - 10/... - 1.8 8V Flex/Gas.</p>
<p>COD. Interno: 3031 Nº. Original: 79.845.79</p> <p>Tubo do Fluxo d'água do motor com suporte DOBLO / PALIO / PALIO WEEKEND / PUNTO / STILO 05/09 1.8 8 v - Flex.</p>	<p>COD. Interno: 4000 Nº. Original: 4.350.101 - 7.609.281</p> <p>FIAT 147 76/... / UNO MILLE 91/92 1.3 8V * UNO / FIORINO / PRÊMIO / ELBA 85/91 - 1.3 8V / 92/93 - 1.5 E201 8V * UNO CS 92/96 1.5 SPI 8V - Álcool/Gas.</p>	<p>COD. Interno: 4001 Nº. Original: 7.505.830</p> <p>FIAT 147 76/... / UNO / FIORINO / ELBA 83/89 - Álcool / SPAZIO Gasolina</p>	<p>COD. Interno: 4002 Nº. Original: 7.541.182 - 4.193.956</p> <p>UNO CS TOP / ELBA / PRÊMIO CS/CSL 85/89 1.5 8V - Álcool - S/ar</p>	<p>COD. Interno: 4003 Nº. Original: 4.407.010</p> <p>UNO 1.5R/CS TOP / ELBA / PRÊMIO CS/CSL - 85/89 1.5 8V - Álcool - C/ar</p>
<p>COD. Interno: 4004 Nº. Original: 7.596.811</p> <p>FIORINO 90/96 / PRÊMIO/ ELBA 90/94 TIPO 93/97 / UNO 95/96 - 1.6 8V UNO 1.6R 90/94 / UNO 1.5R 87/89</p>	<p>COD. Interno: 4005 Nº. Original: 7.529.017</p> <p>UNO MILLE (ELETRONIC, ELX, IR, SMART, SX, EP.) 93/01 / FIORINO 94/96 - 1.0 (spi) 8V * UNO (CS, S, FURGONETA) / FIORINO / PRÊMIO (cs, sl, s) / ELBA - 92/96 1.5 (spi, e201) 8V - Álcool/Gas.</p>	<p>COD. Interno: 4006 Nº. Original: 7.512.389</p> <p>UNO 1.5R 87/89 / CS TOP 89/89 - 1.5 8V - Álcool - C/ar</p>	<p>COD. Interno: 4006A Nº. Original: 7.529.218</p> <p>UNO TURBO 94/96 - 1.4 8V Gasolina</p>	<p>COD. Interno: 4007 Nº. Original: 97.053.483</p> <p>UNO 1.5R/CS TOP / ELBA / PRÊMIO CS/CSL - 85/89 1.5 8V Gasolina - S/ar</p>
<p>COD. Interno: 4008 Nº. Original: 7.517.075</p> <p>UNO 1.5R/CS TOP / ELBA / PRÊMIO CS/CSL - 85/89 1.5 8V Gasolina - C/ar</p>	<p>COD. Interno: 4009 Nº. Original: 46.587.127</p> <p>Tubo do Fluxo d'água do motor Tipo 1.6 C/ar</p>	<p>COD. Interno: 4010 Nº. Original: 46.434.721</p> <p>PALIO 96/00/WEEKEND 97/00/YOUNG 01/02/SIENA 99/00 - 1.0 MPI 8V * PALIO 96/00 /WEEKEND 97/00 /SIENA 99/00 /STRADA 99/04 - 1.5 mpi 8V - Álcool/Gas. - S/ar</p>	<p>COD. Interno: 4011 Nº. Original: 46.434.638</p> <p>PALIO 96/00/ WEEKEND 97/00/ YOUNG 01/02/ SIENA 99/00 - 1.0 MPI 8V * PALIO 96/00/ WEEKEND 97/00/ SIENA 99/00/ STRADA 99/04 - 1.5 mpi 8V - Álcool/Gas. - C/ar.</p>	<p>COD. Interno: 4012 Nº. Original: 7.078.118.T</p> <p>Tubo da mangueira superior da saída do radiador do TEMPRRA 8/16V - Todos</p>
<p>COD. Interno: 4013 Nº. Original: 55.180.885 / 46.419.454</p> <ul style="list-style-type: none"> • Produto Nacional • Processo Eletrolítica • Cor: PRETO <p>UNO / FIORINO / PALIO / SIENA / STRADA / DÓBLO / IDEIA - 00/... 1.0/1.3/1.4 mpi 8/16V - PUNTO 08/...1.4 Flex.</p>	<p>COD. Interno: 4013A Nº. Original: 552.679.55</p> <p>Argo 2017/2019 Cronos 2018/2019 Mobi 2017/2019 Novo Uno Fase II Todos Fire</p>	<p>COD. Interno: 4014 Nº. Original: 50.009.453</p> <p>FIORINO FURGÃO UNO FURGONETA - 97/02 Gasolina, 00/04 Álcool FIORINO PICK- UP (LX TREKKING, LX WORKKING) 97/99 Gasolina - S/ar</p>	<p>COD. Interno: 4015 Nº. Original: 50.009.482</p> <p>FIORINO FURGÃO/UNO FURGONETA - 97/02 Gas, 00/04 Álcool / FIORINO PICK- UP (LX TREKKING, LX WORKKING) 97/99 Gas. - C/ar</p>	<p>COD. Interno: 4016 Nº. Original: 46.459.939</p> <p>PALIO (city, el, ebx) 98/00 / ADVENTURE 00/00 / WEEKEND (city, ebx) 99/00 / SIENA (city, el, ebx) 98/00 / STRADA TREKKING 99/00 - 1.6 (mpi,spi) - 8V - Gas - C/ar</p>
<p>COD. Interno: 4016A Nº. Original: 46.532.857</p> <p>PALIO (city, el, ebx) 98/00 / ADVENTURE 00/00 / WEEKEND (city, ebx) 99/00 / SIENA (city, el, ebx) 98/00 / STRADA TREKKING 99/00 - 1.6 (mpi,spi) - 8V - Gas - S/ar</p>	<p>COD. Interno: 4017 Nº. Original: 46.553.036</p> <p>PALIO / PALIO WEEKEND / SIENA 03/04 - 1.5 MPI 8V - Álcool - C/ar</p>	<p>COD. Interno: 4017A Nº. Original: 46.555.419</p> <p>PALIO / PALIO WEEKEND / SIENA 03/04 - 1.5 MPI 8V - Álcool - S/ar</p>	<p>COD. Interno: 4018 Nº. Original: 46.555.051</p> <p>MILLE (smart, smart city, sx young, city, ex) 98/04 - 1.0 MPI 8V FIORINO / UNO FURGONETA 04/04 - 1.5 MPI 8V - Álcool - C/ar</p>	<p>COD. Interno: 4018A Nº. Original: 46.555.053</p> <p>UNO MILLE (smart, smart city, sx young, city, ex) 98/04 - 1.0 MPI 8V * FIORINO / UNO FURGONETA 04/04 - 1.5 MPI 8V Álcool/Gas. - S/ar</p>

<p>COD. Interno : 4019 Nº. Original: 46.443.597</p> <p>PALIO - 1.6 16V - S/ar</p>	<p>COD. Interno : 4020 Nº. Original: 46.442.118 - 46.516.961</p> <p>PALIO 96/03 / SIENA 98/03 / STRADA 99/02 1.6 MPI 8V/16V - Gasolina - C/ar</p>	<p>COD. Interno : 4021 Nº. Original: 82.378.912</p> <p>UNO FIRE / PANDA FIRE Y10 FIRE - .../93 / LANCIA (Item destinado a exportação)</p>	<p>COD. Interno : 4033 Nº. Original: 7.729.210</p> <p>TEMPRA 8V 92/99 - Todos</p>	<p>COD. Interno : 4034 Nº. Original: 7.758.386</p> <p>TEMPRA 16V 93/99 - Todos.</p>
<p>COD. Interno : 4035 Nº. Original: 46.514.081</p> <p>PALIO STILE 01/02 / PALIO ELX 01/03 - 1.6 MPI 16V - Gasolina</p>	<p>COD. Interno : 4038 Nº. Original: 46.518.957</p> <p>BRAVA 00/03 / MAREA 06/07 / PALIO / WEEKEND 96/03 / SIENA 01/03 / STRADA 99/02-1.6 MPI 16V * DOBLO 02/03 / PALIO WEEKEND 92/00./SIENA 98/99-1.6</p>	<p>COD. Interno : 4039 Nº. Original: 46.516.955</p> <p>BRAVA 00/03 / MAREA 06/07 - 1.6 MPI 16V * DOBLO 02/03 - 1.6 MPI 8V - Gasolina</p>	<p>COD. Interno : 4041 Nº. Original: 46.413.487 - 46.796.606</p> <p>STILO ABARTH 03/...2.4 MPI 20V / MAREA 2.0 MPI 20V99/00 - 2.4 MPI 20V01/07- Gasolina</p>	<p>COD. Interno : 4048 Nº. Original: 46.772.236</p> <p>MAREA 01/07 - 2.4 MPI 20V</p>
<p>COD. Interno : 4051 Nº. Original: 55.230.212</p> <p>FIAT E-TORQ todos - DOBLO / BRAVA / GRAN SIENA / PALIO / BRAVO 2015 / LINEA / PUNTO / STRADA / IDEA</p>	<p>COD. Interno : 4052 Nº. Original: ND</p> <p>Conexão FIAT E-TORQ todos - DOBLO / BRAVA / GRAN SIENA / PALIO / BRAVO 2015 / LINEA / PUNTO / STRADA / IDEA</p>	<p>COD. Interno : 5000 Nº. Original: 026.121.065.9</p> <p>CORCEL, BELINA, DEL REY 1.4, 1.6 * PAMPA 1.6, 1.8, 2.0 - AP - 83/... - Gas./Álc. - S/ar.</p>	<p>COD. Interno : 5001 Nº. Original: 026.121.065.11</p> <p>CORCEL, BELINA, DEL REY 1.4, 1.6 * PAMPA 1.6, 1.8, 2.0 - AP - 83/... - Gas./Álc. - C/ar</p>	<p>COD. Interno : 5002 Nº. Original: 027.121.065.13</p> <p>ESCORT / VERONA 93/96 1.8 ORION (argentino) C/ar</p>
<p>COD. Interno : 5003 Nº. Original: 027.121.065.12</p> <p>ESCORT / VERONA 93/96 1.8 ORION (argentino) - S/ar</p>	<p>COD. Interno : 5004 Nº. Original: 027.121.065.6</p> <p>APOLLO 90/92 S/ar</p>	<p>COD. Interno : 5005 Nº. Original: 027.121.065.5</p> <p>ESCORT / VERONA .../92 - C/ar</p>	<p>COD. Interno : 5006 Nº. Original: 547.121.065.G</p> <p>ESCORT, VERONA - 92/94 - 1.8, 2.0 AP Gas./Álc. C/ar</p>	<p>COD. Interno : 5007 Nº. Original: 547.121.065.H</p> <p>ESCORT, VERONA - 93/96 - 2.0 AP EFI - C/inj. - Gasolina</p>
<p>COD. Interno : 5008 Nº. Original: 547.121.065.F</p> <p>ESCORT, VERONA - 92/94 - 1.8, 2.0 AP Gas./Álc. S/ar</p>	<p>COD. Interno : 5009A Nº. Original: 547.121.065.L</p> <p>ESCORT, VERONA - 94/96 - 1.8, 2.0 AP CFI Gas./Álc. C/ar.</p>	<p>COD. Interno : 5011 Nº. Original: 029.129.727.1</p> <p>Conector do Coletor do resfriador do motor AE ESCORT / VERONA 93/96 / HOBBY 93/94 PAMPA 93/97 1.6 Carb. - Álcool</p>	<p>COD. Interno : 5012 Nº. Original: 325.121.065.3</p> <p>ROYALLE / VERSAILLES 93/96 - 1.8, 2.0 Gasolina - C/ar</p>	<p>COD. Interno : 5013 Nº. Original: 325.121.065.2</p> <p>ROYALLE / VERSAILLES 93/96 - 1.8, 2.0 Gasolina - S/ar</p>
<p>COD. Interno : 5014 Nº. Original: 547.121.065.K</p> <p>ESCORT, VERONA 94/96 - 2.0 EFI Digital Gasolina</p>	<p>COD. Interno : 5015 Nº. Original: 547.121.051.F / 84AU.8W006.B</p> <p>ESCORT, VERONA 93/96 - 1.6 CFI Gas./Álc. - C/ar</p>	<p>COD. Interno : 5016 Nº. Original: 547.121.051.B / 84AU.8W006.A</p> <p>ESCORT, VERONA 93/96 - 1.6 CFI Gas./Álc. - S/ar</p>	<p>COD. Interno : 5017 Nº. Original: 92AB.8274.AD / 10 67 173</p> <p>ESCORT 96/02 - Zetec Rocam 1.6, Zetec 1.8 16V Gasolina</p>	<p>COD. Interno : 5023 Nº. Original: 1S65.88273.AA</p> <p>FIESTA, KA, COURIER - 99/04 Zetec Rocam 1.0, 1.6</p>

<p>COD. Interno: 5046 Nº. Original: CM5G8274FB - CM5Z8290A - CM5Z8290C</p> <p>New Fiesta 2016/2019 1.0 GTDI EcoBoost Gás Novo KA 2014/2019 1.0 TI VCT 12v 3 Cil Flex</p>	<p>COD. Interno: 6000 Nº. Original: 026.121.065.1</p> <p>AP - GOL 86/94 * SAVEIRO 86/96 * PARATI / VOYAGE 86/95 - 1.6/1.8 Ál./Gas. * SANTANA / QUANTUM 84/91 1.8 * GOL (argentino) 93/94 - Todos s/ ar quente</p>	<p>COD. Interno: 6001 Nº. Original: 026.121.065.5</p> <p>AP - PASSAT 1.5 e 1.8 * GOL 86/94 * SAVEIRO 86/96 * PARATI / VOYAGE 86/95 - 1.6/1.8 Ál./Gas. * SANTANA / QUANTUM 84/91 1.8 * GOL (argentino) 93/94 - Todos c/ ar quente</p>	<p>COD. Interno: 6001AD Nº. Original: 068.121.065.1</p> <p>GOL / VOYAGE / PARATI 84/89 / SAVEIRO 84/97 1.6 - Diesel (Destinado a Exportação)</p>	<p>COD. Interno: 6002 Nº. Original: 026.121.065.2</p> <p>SANTANA-QUANTUM 81/88 - 1.8/2.0 C/ar quente</p>
<p>COD. Interno: 6003 Nº. Original: 026.121.065.4</p> <p>AP - PASSAT / GOL / SAVEIRO / PARATI / VOYAGE .../86 1.5, 1.6, 1.8 Ál./ Gas. (Refrigerado a água) C/ar quente</p>	<p>COD. Interno: 6004 Nº. Original: 026.121.065.6</p> <p>AP - PASSAT / GOL / SAVEIRO / PARATI / VOYAGE .../86 1.5, 1.6, 1.8 Ál./ Gas. (Refrigerado a água) S/ar quente</p>	<p>COD. Interno: 6005 Nº. Original: 325.121.065.3</p> <p>SANTANA / QUANTUM 93/98 1.8/2.0 C/ar quente, radiador de óleo e Injeção Eletrônica</p>	<p>COD. Interno: 6006 Nº. Original: 325.121.065.2</p> <p>SANTANA / QUANTUM 93/98 1.8/2.0 S/ar quente e radiador de óleo e com injeção eletrônica</p>	<p>COD. Interno: 6007 Nº. Original: 327.121.065.3</p> <p>SANTANA / QUANTUM 98/01 1.8/2.0 S/ar quente, radiador de óleo e com injeção eletrônica</p>
<p>COD. Interno: 6008 Nº. Original: 327.121.065.4</p> <p>SANTANA / QUANTUM 98/01 1.8/2.0 C/ar quente, radiador de óleo e injeção eletrônica</p>	<p>COD. Interno: 6009 Nº. Original: 027.121.065.6</p> <p>APOLLO 90/92 S/ ar</p>	<p>COD. Interno: 6010 Nº. Original: 027.121.065.5</p> <p>APOLLO 90/92 C/ ar</p>	<p>COD. Interno: 6011 Nº. Original: 027.121.065.13</p> <p>ESCORT / VERONA 93/96 1.8 ORION (argentino) C/ar</p>	<p>COD. Interno: 6012 Nº. Original: 027.121.065.12</p> <p>ESCORT / VERONA 93/96 1.8 / ORION (argentino) S/ar</p>
<p>COD. Interno: 6013 Nº. Original: 547.121.065.F</p> <p>LOGUS POINTER ... 94 AP 1.8, 2.0 Ál./Gas. Todos S/ar quente</p>	<p>COD. Interno: 6014 Nº. Original: 547.121.065.G</p> <p>LOGUS POINTER .../94 1.8/2.0 Ál./Gas. Todos C/ar quente</p>	<p>COD. Interno: 6015 Nº. Original: 547.121.065.H</p> <p>LOGUS POINTER .../94 AP 2.0 EFI Gasolina c/ injeção Bosh 2.0</p>	<p>COD. Interno: 6016 Nº. Original: 028.121.065.3</p> <p>AE - GOL 92/96 1000 * GOL / SAVEIRO 89/94 * VOYAGE / PARATI 90/93 1.6 - CHT Álcool Todos S/ ar quente</p>	<p>COD. Interno: 6016A Nº. Original: 028.121.065.1</p> <p>AE - GOL 92/96 1000 * GOL / SAVEIRO 89/94 * VOYAGE / PARATI 90/93 1.6 - Gasolina Todos S/ar quente</p>
<p>COD. Interno: 6017 Nº. Original: 029.121.065.4</p> <p>AE - GOL 92/96 1000 * GOL / SAVEIRO 89/94 * VOYAGE / PARATI 90/93 1.6 CHT - Álcool Todos C/ar quente</p>	<p>COD. Interno: 6017A Nº. Original: 029.121.065.2</p> <p>AE - GOL 92/96 1000 * GOL / SAVEIRO 89/94 * VOYAGE / PARATI 90/93 1.6 - Gasolina Todos C/ar quente</p>	<p>COD. Interno: 6018 Nº. Original: 377.121.065.F</p> <p>GOL 94/97 / PARATI 96/97 1.6/1.8 EFI/CFI AP Ál./Gas. - S/ar quente</p>	<p>COD. Interno: 6019 Nº. Original: 377.121.065.H</p> <p>GOL / SAVEIRO / PARATI 97/02 1.8/2.0 / GOL / PARATI 94/97 EFI 2.0 EFI - Ál./Gas. Injeção Eletrônica, radiador de óleo e C/ar quente</p>	<p>COD. Interno: 6020 Nº. Original: 377.121.065.J</p> <p>AP SAVEIRO 1.6, 1.8, 2.0 EFI 97/... - Ál./Gas./Flex. - C/ar</p>
<p>COD. Interno: 6021 Nº. Original: 377.121.065.G</p> <p>GOL 94/97 / PARATI 95/97 1.6/1.8 EFI/CFI AP Ál./Gas. C/ar quente</p>	<p>COD. Interno: 6022 Nº. Original: 029.121.065.5</p> <p>GOL 95/02 1.0 CFI PLUS Ál./Gas. - S/ar quente</p>	<p>COD. Interno: 6023 Nº. Original: 029.121.065.6</p> <p>GOL 95/02 1.0 CFI PLUS Ál./Gas. C/ar quente</p>	<p>COD. Interno: 6024 Nº. Original: 547.121.065.B</p> <p>Tubo de saída do radiador da mangueira inferior p/ entrada da bomba d água do LOGUS 92/94 - 1.6 AE Ál./Gas. S/ar quente</p>	<p>COD. Interno: 6025 Nº. Original: 547.121.065.M</p> <p>AP - LOGUS / POINTER 94/97 1.6/1.8 CFI Ál./Gas. S/ar quente e injeção eletrônica</p>

<p>COD. Interno: 6026 Nº. Original: 547.121.065.L</p>  <p>AP - LOGUS / POINTER 94/97 1.6/1.8 CFI Alc./Gas. C/ar quente e injeção eletrônica</p>	<p>COD. Interno: 6027 Nº. Original: 377.121.065.AA</p>  <p>AP - GOL, PARATI, SAVEIRO 97/... - 1.6, 1.8, 2.0 EFI - Alc./Gas./Flex - S/ar</p>	<p>COD. Interno: 6028 Nº. Original: 377.121.065.K</p>  <p>AP - GOL / PARATI 96/98 - 2.0L EFI 16V "Multipoint" - Gasolina</p>	<p>COD. Interno: 6029 Nº. Original: 121.096-A</p>  <p>Conector "T" - Aquecimento / Refrigeração Motor GOL / PARATY 1.0 Turbo GOL / JETTA 2.0</p>	<p>COD. Interno: 6040 Nº. Original: 032.121.85.D</p>  <p>FOX 03/... - 1.0, 1.6L - Flex/Gas. /A3 02/06 / GOLFA4 01/... / SPACE FOX 06/... - 1.6 8V // GOLFA4 02/... - 1.6L Flex/Gas/Alc. / GOL / PARATI 97/... / IBIZA /</p>
<p>COD. Interno: 6041 Nº. Original: 5X0.121.085</p>  <p>AP - GOL, PARATI, SAVEIRO 00/... - 1.6L, 1.8L, 2.0L EFI - Alc./Gas./Flex. -S/ar</p>	<p>COD. Interno: 6042 Nº. Original: 029.121.727.1</p>  <p>Conector do Coletor do resfriador do motor AE - GOL / SAVEIRO / VOYAGE / PARATI 89/94 refrigerado a água / LOGUS 92/94 carburado - 1.6 Álcool</p>	<p>COD. Interno: 6043 Nº. Original: 377.121.065.AF</p>  <p>AP - GOL, PARATI, SAVEIRO 99/06 - 1.6L, 1.8L EFI - Gasolina e 2.0L EFI 8V - Alc./Gas. - C/ar</p>	<p>COD. Interno: 6048 Nº. Original: 7X0.121.065.H</p>  <p>Tubo do Fluxo d'água da saída do radiador KOMBI T2 - 06/... - 1.4L - Total Flex</p>	<p>COD. Interno: 6049 Nº. Original: 7X0.121.065.J</p>  <p>Tubo Superior do Fluxo d'água do motor KOMBI T2 - 06/... - 1.4L - Total Flex</p>
<p>COD. Interno: 6050 Nº. Original: 7X0.121.065.M</p>  <p>Tubo Inferior do Fluxo d'água do motor KOMBI T2 - 06/... - 1.4L - Total Flex</p>	<p>COD. Interno: 6051 Nº. Original: 7X0.122.109.A</p>  <p>KOMBI T2 - 06/... - 1.4L Total Flex</p>	<p>COD. Interno: 6053 Nº Orig. 04.E12.107.0T</p>  <p>FOX 15/..., Cross FOX 15/..., Space FOX 15/..., Gol Rallye 17/..., Golf 16/..., Saveiro Cross 15/17, Voyage 17/... 1.6 16V 110/120 CV EA-211 MSI Total Flex</p>	<p>COD. Interno: 7006 Nº. Original: 1351.EA</p>  <p>Motor 307 - 2.0 c/ radiador de óleo</p>	<p>COD. Interno: 7055 Nº Orig. 5-450.040.01</p>  <p>HB-20 1.0 12V DOHC CWT 3CIL</p>
<p>COD. Interno: 7055A Nº Orig. 254.570.280.00</p>  <p>HB-20 1.6 16V DOHC CWT 12/14</p>	<p>COD. Interno: 7056A Nº. Original: 22151-03100</p>  <p>HB20 1.0 12v 80cv 3cil Flex 2012...Aplicação Cabeçote próximo ao sensor NTC</p>	<p>COD. Interno: 8050 Nº. Original: 11.090.112</p>  <p>Cherry QQ2011/2015 1.1 16V</p>	<p>COD. Interno: 8070 Nº. Original: 16577-0T080</p>  <p>Desenvolvido em Aço Carbono Toyota Corolla 1.6 16v 2008/2009/2010.....2019</p>	

Tubos de Refrigeração - Linha Utilitários

<p>COD. Interno : 2000 Nº Orig. 00.200.015.2</p>  <p>Tubo c/ dupla saída da bomba d'água SPRINTER 310D / 312 D - todas</p>	<p>COD. Interno : 2001 Nº Orig. 000.200.025.2</p>  <p>Tubo de Ligação da Mangueira da bomba d'água SPRINTER 310D / 312D</p>	<p>COD. Interno : 2002 Nº Orig. 70.620.785</p>  <p>SPRINTER Maxion HS. - Todos</p>	<p>COD. Interno : 3000 Nº. Original: 70.620.785</p>  <p>BLAZER, S10 96/00 - 2.5L MAXION Turbo - Diesel</p>	<p>COD. Interno : 3018 Nº. Original: 70.992.872</p>  <p>Resfriador BLAZER, S10 96/00 - 2.5L MAXION Turbo - Diesel</p>
<p>COD. Interno : 3019 Nº. Original: 93.249.219</p>  <p>Tubo da entrada e saída do aquecedor BLAZER, S10 98/... - 2.2L, 2.4L MPFI (4cil.) - Gasolina</p>	<p>COD. Interno : 4037 Nº. Original: 98.947.657 - 500.316.88</p>  <p>DUCATO - 98/... Todos os modelos (exceto motor 2.8 Turbo JTD 8V) - Diesel. Este item faz par com nosso cód. CAP- 4037A N.O. 98.497.658</p>	<p>COD. Interno : 4037A Nº. Original: 98.497.858</p>  <p>DUCATO - 98/... Todos os modelos (exceto motor 2.8 Turbo JTD 8V) Diesel</p>	<p>COD. Interno : 4040 Nº. Original: 98.472.292</p>  <p>DUCATO - 98/... Todos os modelos</p>	<p>COD. Interno : 4050 Nº. Original: 99.457.054</p>  <p>IVECO DAILYtodas</p>
<p>COD. Interno : 5018 Nº. Original: 70.620.785</p>  <p>Tubo Inferior da mangueira do Radiador do motor FIESTA, KA, COURIER - 99/04 Zetec Rocam 1.0, 1.6</p>	<p>COD. Interno : 5018A Nº. Original: 709930 009</p>  <p>MAXION 2.5 / 2.8 - F1000 / Ranger Diesel</p>	<p>COD. Interno : 7007 Nº. Original: 872.088.9.143</p>  <p>Hilux 89/... - 2.8 CD DLX 8V Diesel</p>	<p>COD. Interno : 7050 Nº Orig. 5.441.427.50</p>  <p>HR 2.5 TCI - Todos 05/12</p>	<p>COD. Interno : 7050A Nº Orig. 5.442.428.10</p>  <p>HR 2.5 TCI - Todos 05/12</p>
<p>COD. Interno : 7050B Nº. Original: 25443-42630</p>  <p>HR 2.5 / K2500 TCI-TD 05/12</p>	<p>COD. Interno : 7050C Nº. Original: 973344F001</p>  <p>HR 2.5 K2500 TCI-TD 05/12</p>	<p>COD. Interno : 8000 Nº. Original: 1310A763</p>  <p>L200 SPORT / HPE / OUTDOOR 2.5 2003/2012</p>	<p>COD. Interno : 8001 Nº. Original: 504.011.407</p>  <p>DUCATO MULTIJET - Todos - Grande</p>	<p>COD. Interno : 8001A Nº. Original: 504.011.407</p>  <p>Ducato BOXER JUMPER 2.3 MULTIJET 504</p>
<p>COD. Interno : 8002 Nº. Original: 504.011.407</p>  <p>DUCATO MULTIJET - Todos - Pequeno</p>	<p>COD. Interno : 8003 Nº. Original: 688.500.7373</p>  <p>Mercedes 709 / 710 - Todos</p>	<p>COD. Interno : 9020 Nº. Original: 144.98EB.70A</p>  <p>Tubo do Fluxo da turbina Frontier SEL 2008 à 2012</p>		



AD001

1 1/4" + 2 saídas 5/8" (32mm x 16mm)



AD064

Adaptador "T" para Mangueira 28mm



AD002

Adaptador "T" para Mangueira 3/4" x 1/2"



AD018

Adaptador "T" para Mangueira 19 x 19 x 10mm

AD062

Adaptador "T" para Mangueira 50 mm
2 saídas de 16mm



AD004 Adaptador "T" 3/4" x 5/8" 19mm x 16mm

AD005 Adaptador "T" 3/4" x 1/2" 19mm x 12mm

AD007 Adaptador "T" 3/4" x 3/4" 19mm x 19mm

AD016 Adaptador "T" 5/8" x 5/8" 16mm x 16mm

AD017 Adaptador "T" 1 1/4 x 3/4 32mm x 19mm

AD032 Adaptador "T" 19mm x 19mm x 8mm

AD033 Adaptador "T" 22mm x 22mm x 22mm

AD034 Adaptador "T" 32mm x 32mm x 16mm



AD041 Adaptador "T" para Mangueira 6 x 6 x 6mm

AD042 Adaptador "T" para Mangueira 8 x 8 x 8mm

AD043 Adaptador "T" para Mangueira 10 x 10 x 10mm

AD044 Adaptador "T" para Mangueira 10 x 10 x 6mm

AD045 Adaptador "T" para Mangueira 12 x 12 x 12mm

AD046 Adaptador "T" para Mangueira 14 x 14 x 14mm

AD047 Adaptador "T" para Mangueira 14 x 14 x 6mm

AD048 Adaptador "T" para Mangueira 14 x 14 x 8mm

AD049 Adaptador "T" para Mangueira 16 x 16 x 6mm



AD050 Adaptador "T" para Mangueira 16 x 16 x 8mm

AD051 Adaptador "T" para Mangueira 16 x 16 x 10mm

AD055 Adaptador "T" para Mangueira Sangrador 5/8

AD056 Adaptador "T" para Mangueira 28 x 28 x 16mm

AD057 Adaptador "T" para Mangueira 35 x 35 x 20mm

AD060 Adaptador "T" para Mangueira 7/8" x 7/8" x 3/4"

AD061 Adaptador "T" para Mangueira 3/4" x 3/4" x 7/8"



AD008 Emenda para Mangueira 5/8 - 16mm

AD009 Emenda para Mangueira 3/4" - 19mm

AD010 Emenda para Mangueira 7/8" - 22mm

AD011 Emenda para Mangueira 1" - 25mm



AD012 Emenda para Mangueira 1 1/4" 32mm

AD015 Emenda para Mangueira 1 3/8" 35mm

AD038 Emenda para Mangueira 06,00mm

AD039 Emenda para Mangueira 08,00mm

AD040 Emenda para Mangueira 10,00mm



AD006 Adaptador "U" para Mangueira 3/4" c/suporte

AD013 Adaptador "U" para Mangueira 5/8"

AD014 Adaptador "U" para Mangueira 3/4"

AD035 Adaptador "U" para Mangueira 3/4 (fechado)

**Adaptação para Isolar
AR-QUENTE**



AD003 Adaptador "L" para Mangueira 5/8" 16mm

AD027 Adaptador "L" para Mangueira 20 x 20 x 10mm

AD028 Adaptador "L" para Mangueira 16 x 16 x 8mm

AD036 Adaptador "L" para Mangueira 3/4 x 3/4

AD052 Adaptador "L" para Mangueira 8mm

AD053 Adaptador "L" para Mangueira 10mm

AD054 Adaptador "L" para Mangueira 12mm

AD058 Adaptador "L" para Mangueira 16mm

AD063 Adaptador "L" para Mangueira 16mm



AD019 Adaptador sensor de temperatura 32mm rosca M10 x 1,0mm

AD020 Adaptador sensor de temperatura 35mm rosca M10 x 1,0mm

AD021 Adaptador sensor de temperatura 38mm rosca M10 x 1,0mm

AD022 Adaptador sensor de temperatura 28mm rosca M10 x 1,0mm

AD023 Adaptador sensor de temperatura 25mm rosca M10 x 1,0mm

AD024 Adaptador sensor de temperatura 22mm rosca M10 x 1,0mm

AD025 Adaptador sensor de temperatura 19mm rosca M10 x 1,0mm

AD029 Adaptador sensor de temperatura 38mm rosca M12 x 1,5mm

AD030 Adaptador sensor de temperatura 35mm rosca M12 x 1,5mm

AD031 Adaptador sensor de temperatura 32 mm rosca M12 x 1,5mm





INDÚSTRIA METALÚRGICA



Telefone: (55) 11 - 4109-6989

Serviços de Dobra em Tubos

Somos uma empresa com mais de 30 anos de mercado no setor automotivo.

Em 2020, iniciamos a prestação de serviços em curvamento de tubos através da mais alta tecnologia, investimentos em novos equipamentos e reformulação da nossa linha de produção.

A Peloias passou a oferecer serviços de curvamento, em tubos de diversos diâmetros e materiais, com raio fixo e variável na mesma peça.

As máquinas curvadora de tubos são de última geração nos proporcionando flexibilidade na produção.

A partir da utilização do mesmo setup de ferramental é possível produzir peças variadas com curvas diferentes, facilitando para os clientes que demandam de grande ou pequeno volume de produção.

Além do investimento em profissionais qualificados, nossas curvadoras possuem o que existe de mais moderno no mercado, resultando em agilidade e melhor custo benefício.

www.peloias.com.br
peloias@terra.com.br

